


Językowe wygibasy z zajączkiem

- Rozgrzewka aparatu mowy


Starannie wykonaj kilka ćwiczeń logopedycznych. Jeśli możesz zrób je przed lusterkiem



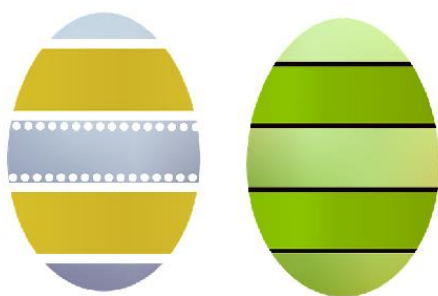

Policz kolorowe pisanki, a następnie czubkiem języka policz swoje ząbki.



Powąchaj wiosenne kwiaty, wdychaj powietrze nosem i wydychaj ustami



Uśmiechnij się szeroko pokazując zęby jak zajączek



Dotknij czubkiem języka do podniebienia i zrób na nim kilka paseczków




Ułóż usta w dzióbek jak kurczaczek



• Ćwiczenie oddechowe

Wykorzystaj przygotowane obrazki lub namaluj własne pisanki i koszyczek. Starannie wytnij jajeczka i przenieś je do koszyka za pomocą słomki. Nie przyklejaj od razu, tylko powtórz ćwiczenie przez kilka dni.



• Wielkanocy wierszyk

Po rozgrzewce aparatu mowy i ćwiczeniu oddechowym czas na wielkanocny wierszyk. Jeśli potrafisz przeczytaj go samodzielnie, jeśli nie poproś kogoś – Rodziców, Dziadków lub starsze rodzeństwo – o pomoc.

„Już Wielkanoc”.

Święta, Święta Wielkanocne,
jak wesoło, jak radośnie.

Już słońeczko mocno grzeje,
miły wiatr wokoło wieje.

Rośnie trawa na trawniku,
żółty żonkil w wazoniku.

Na podwórku słyhać dzieci,
ach, jak dobrze, że już kwiecień.

A w koszyczku, na święcone
jajka równo ułożone.

Śliczne, pięknie malowane,
różne wzory wymyślone.

Jest baranek z chorągiewką,
żółty kurczaczek ze wstążeczką.

I barwinek jest zielony
w świeże kwiatki ustrojony.

Źródło: <https://miastodzieci.pl/piosenki/juz-wielkanoc/>

Zachęcam, abyś ćwicząc przez kilka dni nauczył się świątecznego wierszyka na pamięć 😊

Po więcej świątecznych wierszy wejdź na miastodzieci.pl

Powodzenia w ćwiczeniach z zajęczkiem- pani Marta 😊